











Classement officiel final définitif

Série A

Pos.	N°	Pilote	Voiture	Groupe	Classe	1ère Manche	2ème Manche	3ème Manche	Temps	Ecart 1er
Groupe CN(F)/CM										
3	16	 MICHEL Stéphane	BRC 05 Evo	1 CN(F)/CM	1 CM	1'34"900	1'34"150	1'31"020 ✓	1'31"020	
Groupe CN(F)/CM : 1 classé										
Groupe D/E										
1	4	 RANNOU Vincent	DALLARA F307	1 D/E	1 5	1'21"700	1'32"590	1'21"340 ✓	1'21"340	
2	5	 DROUET Benoît	MARTINI MK79	2 D/E	2 5	1'34"700		1'30"680 ✓	1'30"680	+9"340
4	7	 LE BOISSELIER Philippe	DALLARA F301	3 D/E	1 2	1'51"990	1'44"750	1'31"500 ✓	1'31"500	+10"160
5	112	 ANGHEL Lana	FIOR Campus	4 D/E	1 1 ♀	1'36"980	1'35"850 ✓	1'39"270	1'35"850	+14"510
6	12	 PROVOST Tom	FIOR Campus	5 D/E	2 1	1'35"920 ✓	2'00"180	1'37"000	1'35"920	+14"580
7	2	 MOREAU Maxime	TATUUS FR 2.0 Évo 2005	6 D/E	1 7	1'52"960	1'37"510 ✓		1'37"510	+16"170
8	14	 SOUSA Timéo	FIOR Campus	7 D/E	3 1	1'48"730	1'59"630	1'46"350 ✓	1'46"350	+25"010
9	114	 HOCHET Carlie	FIOR Campus	8 D/E	4 1 ♀	1'55"710	1'48"770 ✓	1'52"710	1'48"770	+27"430
10	102	 BONNET Isaac	TATUUS FR 2.0 Évo 2005	9 D/E	2 7		1'56"850 ✓		1'56"850	+35"510
















Groupe D/E : 9 classés

10 classés

Moyenne du premier : 65,503 kms/h

Moyenne du dernier : 45,597 kms/h

Série B

Pos.	N°	Pilote	Voiture	Groupe	Classe	1ère Manche	2ème Manche	3ème Manche	Temps	Ecart 1er
Groupe A/FA										
4	26	 LE POTIER Quentin	CITROËN Saxo Vts	1 A/FA	1 2	1'31"410 ✓	1'47"390	1'31"930	1'31"410	
5	27	 LEDUC Vincent	CITROËN C2 R2	2 A/FA	2 2	1'31"650 ✓	1'34"720	1'32"040	1'31"650	+0"240
12	24	 LEVÊQUE Jérôme	PEUGEOT 207 RC	3 A/FA	1 4	1'39"370 ✓	1'47"980	1'48"820	1'39"370	+7"960
21	29	 LAGOGUE Jean Charles	PEUGEOT 205 Rallye	4 A/FA	1 1	1'50"170 ✓	2'13"360	1'55"520	1'50"170	+18"760
Groupe A/FA : 4 classés										
Groupe F2000										
1	48	 TISSOT Teddy	PEUGEOT 205 Rallye	1 F2000	1 1	1'31"700	1'31"050 ✓	1'36"550	1'31"050	
2	41	 CHARRIER Damien	RENAULT 5 Gt Turbo	2 F2000	1 3	1'34"710	1'31"180 ✓	2'02"270	1'31"180	+0"130
3	40	 GRIFFON Bruno	RENAULT Clio RS	3 F2000	2 3	1'34"080	1'31"240 ✓	1'32"820	1'31"240	+0"190
8	140	 HAUTEMANIÈRE David	RENAULT Clio RS	4 F2000	3 3	1'37"770	1'35"210 ✓	1'51"040	1'35"210	+4"160
9	45	 GUILON Michel	PEUGEOT 106 S16	5 F2000	1 2	1'37"110	2'00"320	1'36"430 ✓	1'36"430	+5"380
10	42	 MORICE Elouan	BMW 320i E30	6 F2000	4 3	1'38"590	1'37"030 ✓	1'43"120	1'37"030	+5"980
13	149	 WABLE François	PEUGEOT 205 Rallye	7 F2000	2 1	1'39"480 ✓			1'39"480	+8"430
14	46	 LE PEILLET Philippe	CITROËN Saxo Vts	8 F2000	2 2	1'47"480	1'46"790	1'40"290 ✓	1'40"290	+9"240
16	146	 LE PEILLET Marine	CITROËN Saxo Vts	9 F2000	3 2 ♀	1'53"810	1'44"230 ✓	1'46"170	1'44"230	+13"180
17	145	 MOREAU Mélissa	PEUGEOT 106 S16	10 F2000	4 2 ♀	1'46"400	1'45"210 ✓	1'47"530	1'45"210	+14"160
22	49	 WABLE Ludovic	PEUGEOT 205 Rallye	11 F2000	3 1	2'48"590 ✓			2'48"590	+1'17"540

Groupe F2000 : 11 classés

Groupe FC/FS

15	22	 RABEC Yves	SIMCA Rallye 2	1 FC/FS	1 2	2'06"690	1'51"320	1'43"460 ✓	1'43"460	
----	----	--	----------------	---------	-----	----------	----------	------------	----------	--

Groupe FC/FS : 1 classé

Groupe GTTS

20	20	 CHEREL Sébastien	VOLVO 850 2.0	1 GTTS	1 2	1'52"180	2'00"090	1'49"090 ✓	1'49"090	
----	----	--	---------------	--------	-----	----------	----------	------------	----------	--

Groupe GTTS : 1 classé

Groupe N/FN

6	31	 LE SCIELLOUR Kilian	SUBARU Impreza	1 N/FN	1 4	1'32"290 ✓	1'36"320	1'34"600	1'32"290	
7	36	 GROHEUX Lucas	PEUGEOT 106 Rallye	2 N/FN	1 1	1'34"790 ✓	1'35"940	1'40"520	1'34"790	+2"500
11	34	 RENAUD Xavier	PEUGEOT 106	3 N/FN	1 2	1'37"740 ✓			1'37"740	+5"450
18	30	 ROCABOY Gwenaëll	RENAULT Megane 3 RS	4 N/FN	2 4	1'46"380	1'54"790	1'45"270 ✓	1'45"270	+12"980
19	32	 HUSSON Roland	RENAULT Clio 16S	5 N/FN	1 3	1'50"100	1'54"930	1'46"700 ✓	1'46"700	+14"410

GRAND PRIX AUTO DE PLOUAY

Coupe de France des Slaloms - Régional

09/05/26 - 10/05/26

Classement officiel final définitif

Pos.	N°	Pilote	Voiture	Groupe	Classe	1ère Manche	2ème Manche	3ème Manche	Temps	Ecart 1er
------	----	--------	---------	--------	--------	-------------	-------------	-------------	-------	-----------

Groupe N/FN : 5 classés

22 classés

Moyenne du premier : 57,731 kms/h

Moyenne du dernier : 49,934 kms/h

Loisir

Pos.	N°	Pilote	Voiture	Groupe	Classe	1ère Manche	2ème Manche	3ème Manche	Temps	Ecart 1er
------	----	--------	---------	--------	--------	-------------	-------------	-------------	-------	-----------

Groupe L

1	57	 GUYOT Edwin	CITROËN Saxo Vts	1 L	1 2	1'43"480	1'43"170 ✓	1'51"690	1'43"170	
2	55	 FITAMANT Yoann	RENAULT Clio 3 RS	2 L	2 2	1'46"150	1'43"680 ✓	1'50"940	1'43"680	+0"510
3	59	 JOUBERT Thierry	CITROËN AX Sport	3 L	1 1	1'57"020 ✓	2'01"700		1'57"020	+13"850

Groupe L : 3 classés

3 classés

Moyenne du premier : 51,643 kms/h

Moyenne du dernier : 45,531 kms/h